Osservatorio Sociale Regionale

Regione Toscana

Gli anziani in Toscana

Evidenze dal Profilo sociale e dalla Relazione sanitaria 2016

Marco La Mastra
Regione Toscana

4 luglio 2017 – Istituto degli Innocenti, Firenze

Gli anziani in Toscana

Lo stato di salute dei toscani e
del Servizio sanitario regionale

RELAZIONE SANITARIA REGIONALE 2016

- ✓ **La presenza nel territorio regionale: un fenomeno in continua crescita**
- ✓ **La condizione anziana tra criticità e protagonismo: la duplice veste di portatori di bisogni e di costruttori di coesione.**

Osservatorio Sociale Regionale

Aspetti demografici

Quanti sono?

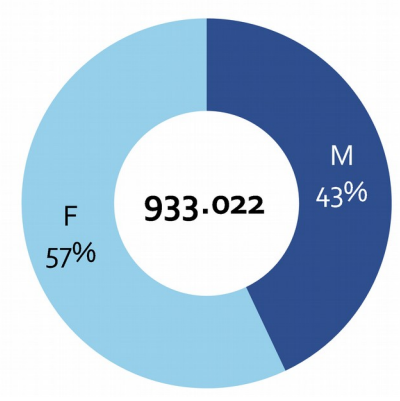

Quasi 6 su 10 sono donne
Oltre la metà è sopra i 74 anni

la popolazione anziana cresce di circa **4.000 unità nell'ultimo anno**, soprattutto, si incrementano le classi 75-84 e over 84 (che rappresentano il 53% degli anziani)

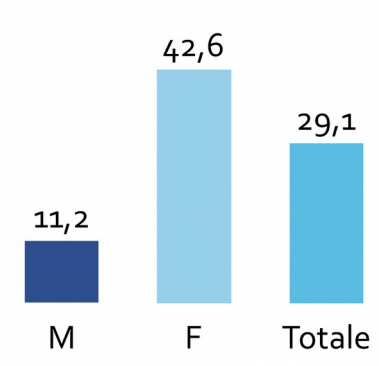

% vedovi (2015)

Quanto pesa la componente anziana sulla popolazione?

Indice di vecchiaia (2016)

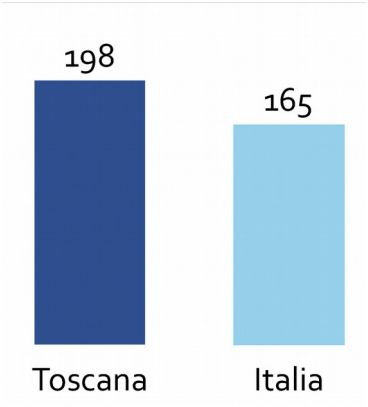

200 anziani ogni 100 giovani 0-14 anni

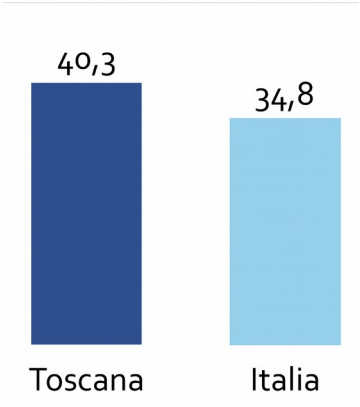

Indice di dipendenza anziani (2016)

40 anziani ogni 100 persone in età 15-64 anni

Osservatorio Sociale Regionale

Aspetti demografici – le zone

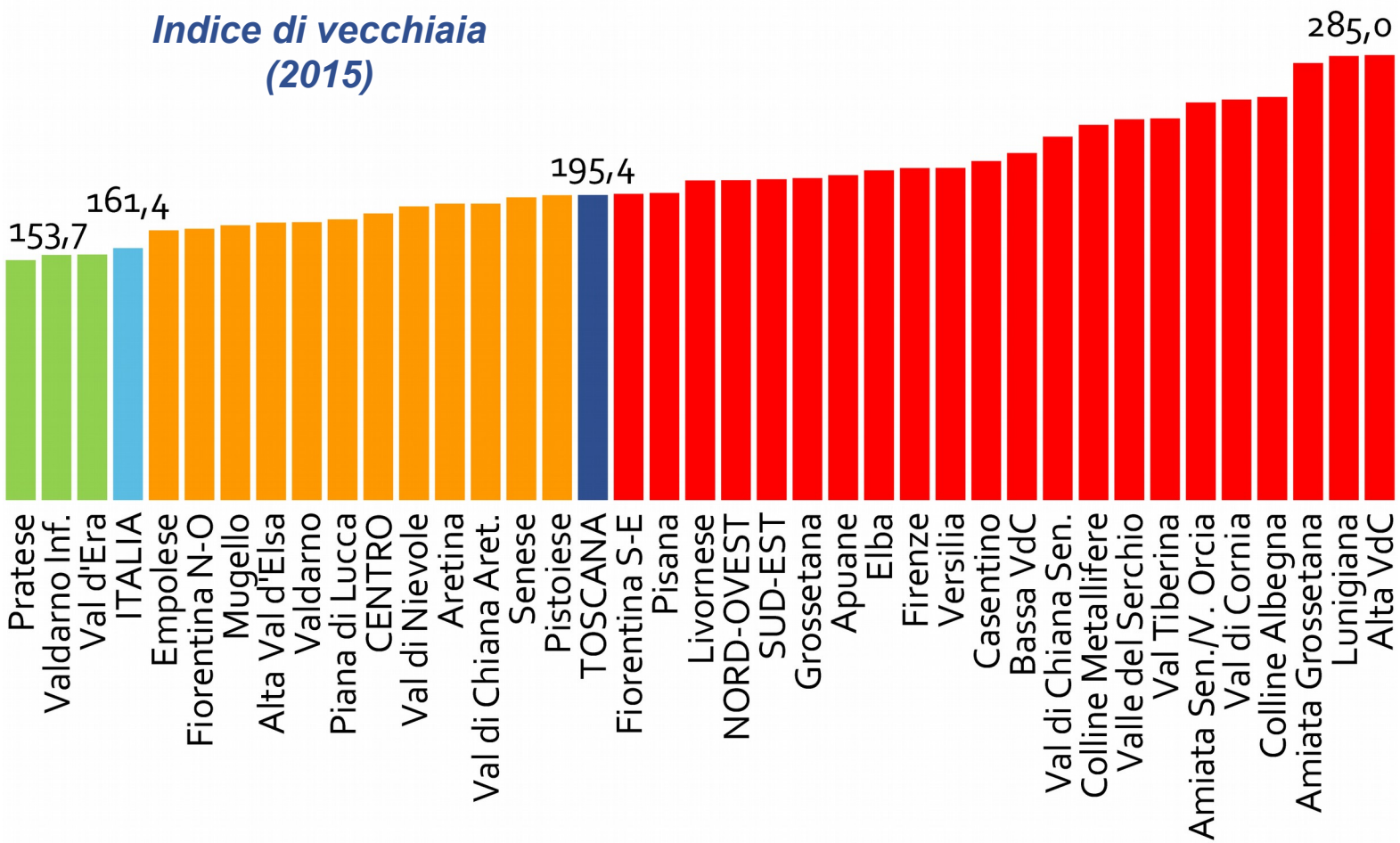

31 zone su 34 hanno un indice di vecchiaia superiore a quello medio nazionale

Osservatorio Sociale Regionale

Passato, presente, futuro

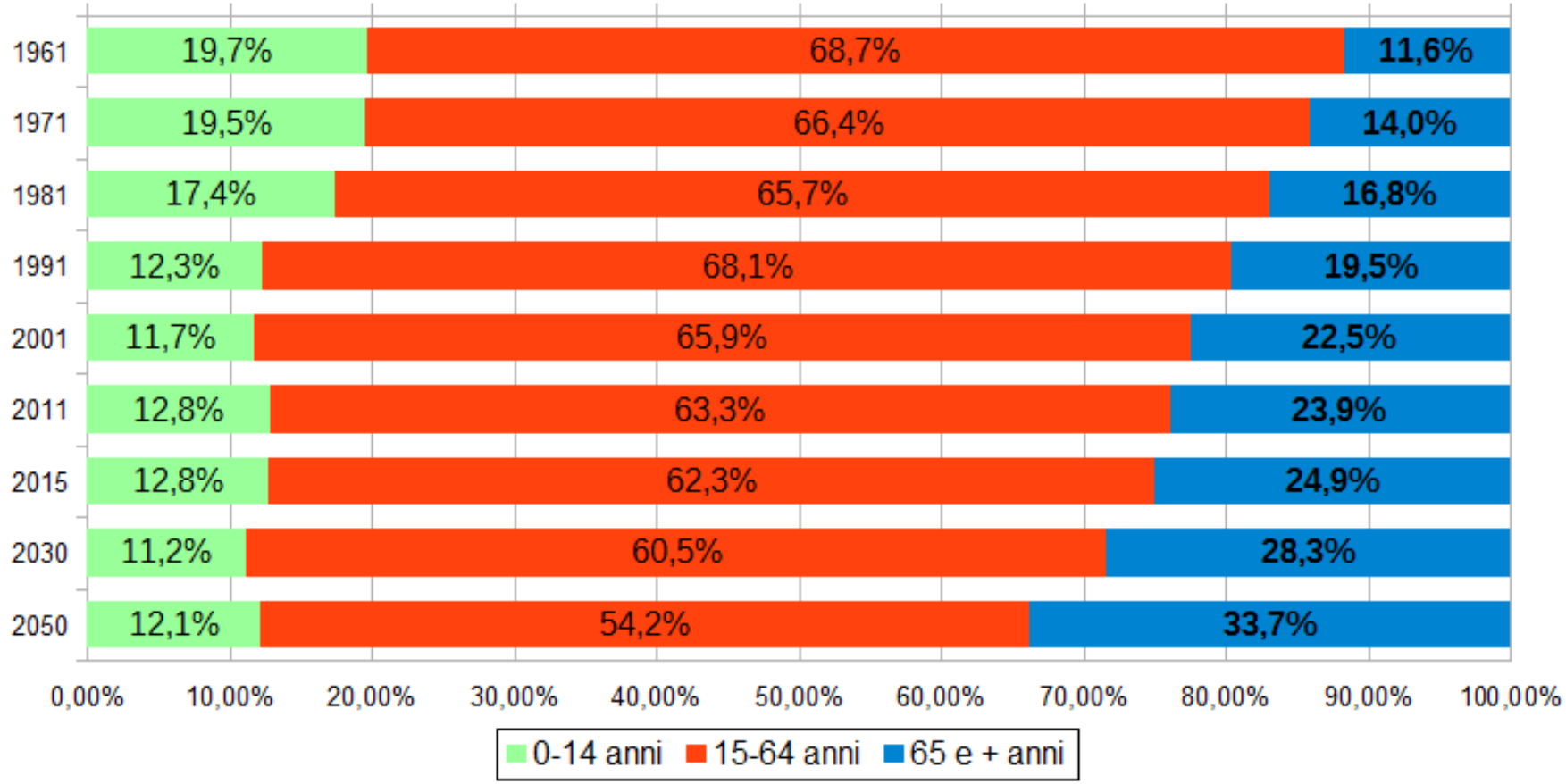

Si è invertito il rapporto tra giovani 0-14 anni e anziani:

	1961		2015		2050
0-14 anni	20%	→	13%	→	12%
65+ anni	15%	→	25%	→	34%

Osservatorio Sociale Regionale

Speranza di vita

Speranza di vita alla nascita (2002-2016)

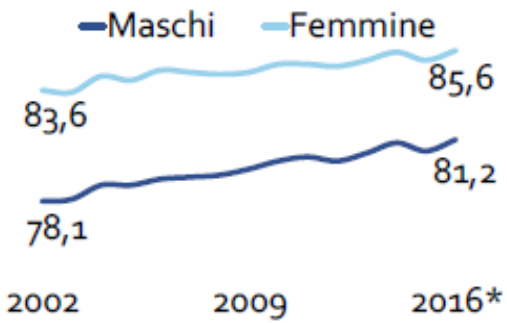

Speranza di vita a 65 anni

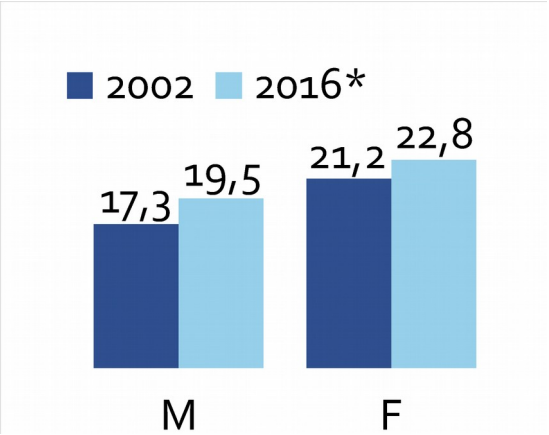

La Toscana è uno dei territori europei in cui si vive più a lungo

Previsioni demografiche anziani in Toscana

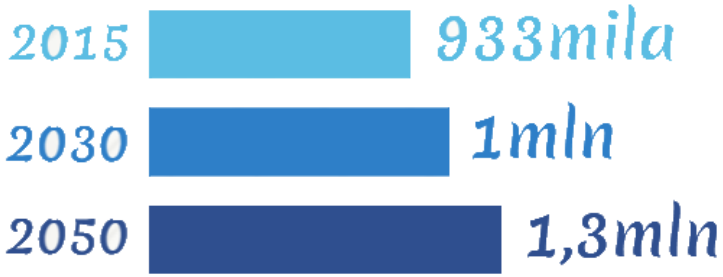

→ **¼ della popolazione**

→ **1/3 della popolazione**

Osservatorio Sociale Regionale

In famiglia

629mila famiglie toscane con almeno un anziano

396mila famiglie composte solo da anziani (in diminuzione !)

Famiglie unipersonali (2011)

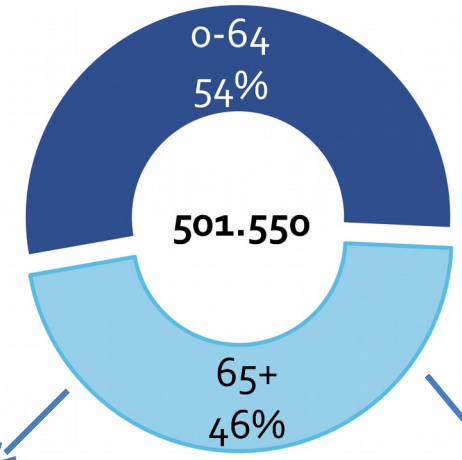

233mila anziani che vivono soli (1 su 4)

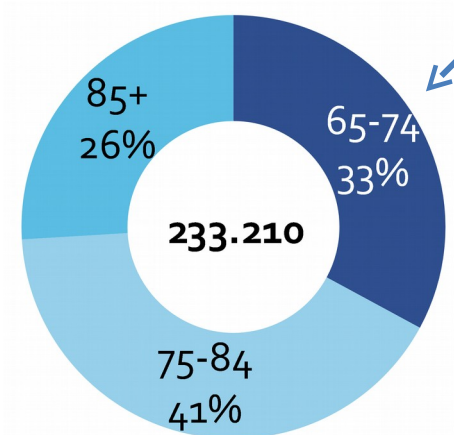

Quanti in buona autonomia e quanti a rischio isolamento?

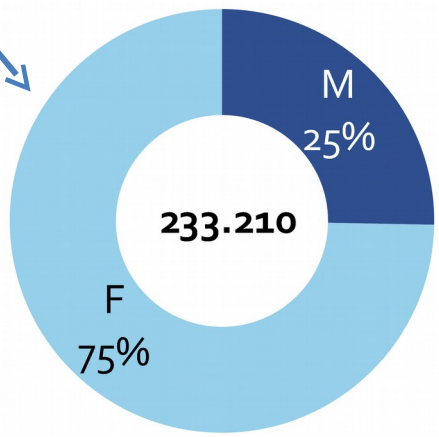

Osservatorio Sociale Regionale

Stato di salute

Stato di salute autoriferito dagli anziani toscani

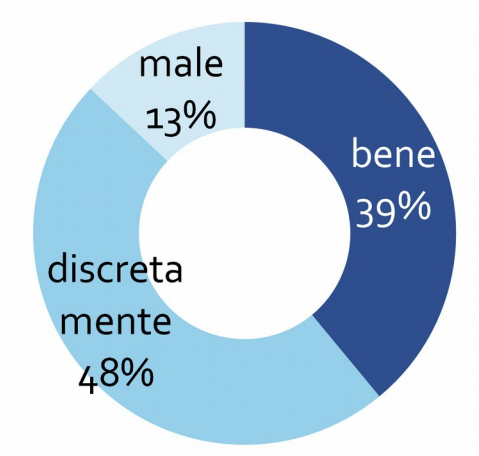

87% dichiara di stare almeno discretamente bene (84%dato Italia)

Gli anziani toscani stanno meglio dei coetanei di altre regioni

	Limitazioni funzionali quotidiane gravi	Malattie di lunga durata	3 o più malattie croniche
Toscana	12%	50%	24%
Italia	14%	54%	30%

Osservatorio Sociale Regionale

Malattie croniche

	Toscana	Italia
Ipertensione	43,1%	51%
Artrosi, artrite	41,5%	47,7%
Malattie allergiche	11%	9,7%
Osteoporosi	20,2%	25,4%
BPCO	8,4%	10,9%
Disturbi nervosi	5,7%	8,9%
Diabete	13,8%	18,2%
Angina pectoris e altre malattie del cuore	12,5%	16,7%
Ulcere	2,5%	5,7%

Osservatorio Sociale Regionale

Non autosufficienza

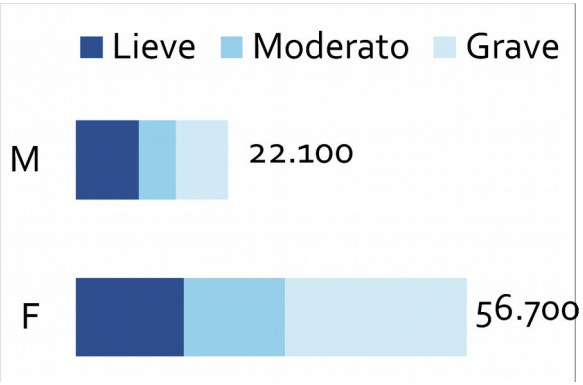

40% gravi

+

125.000
Anziani fragili ad alto rischio non autosufficienza

=

200.000
Anziani in già conclamato o potenziale stato di bisogno

Indennità di accompagnamento agli invalidi totali 65+ anni

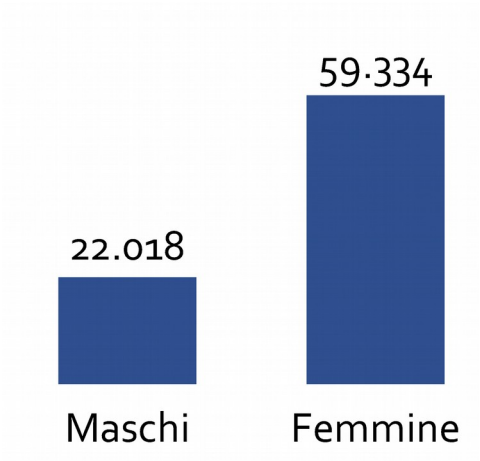

81.000
Anziani invalidi totali

Osservatorio Sociale Regionale

Come ci prendiamo cura di loro

% famiglie di solo anziani con almeno un componente 85+ anni

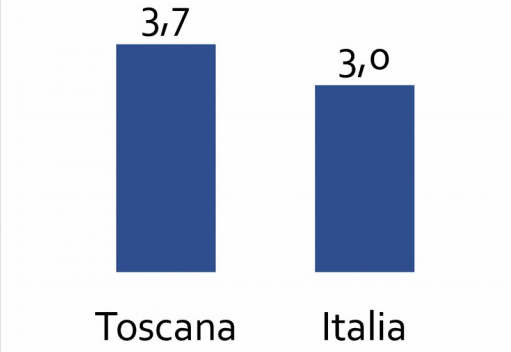

Maggiore presenza di famiglie in potenziale disagio di assistenza rispetto al dato medio italiano

Anziani 85+ per 100 residenti 50-74 anni

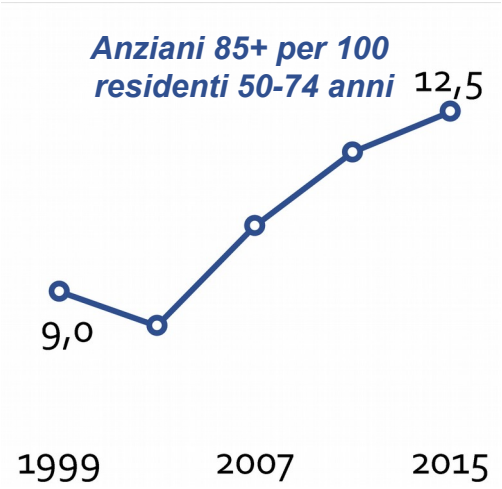

12,5 grandi anziani ogni 100 50-74enni: cresce la pressione degli anziani sui potenziali care giver

Posti letto NA per 1.000 anziani in Toscana

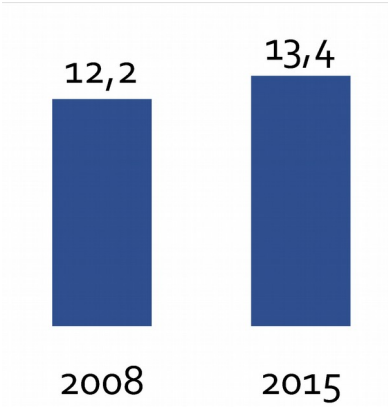

	Anziani in ADI	Anziani in RSA
Toscana	26‰	15‰
Italia	23‰	16‰

410 strutture (320 RSA)

Osservatorio Sociale Regionale

Spesa sociale e lavoro domestico di cura

La spesa sociale dei Comuni

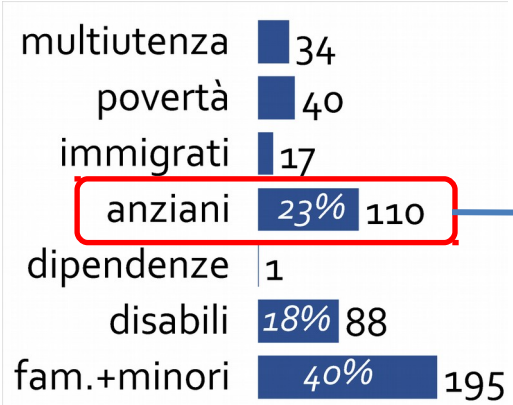

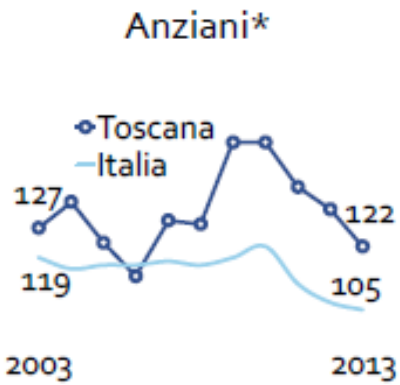

€ pro-capite

Il lavoro domestico di cura

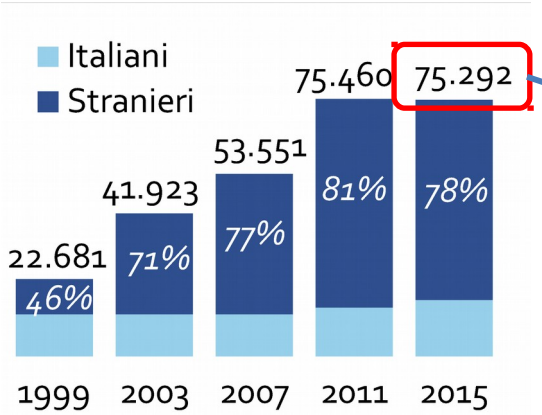

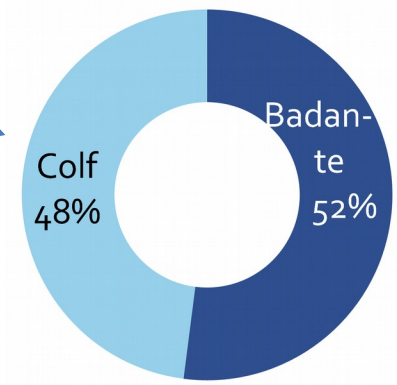

Sintomo di un crescente bisogno da parte della famiglie:

4 anziani con disabilità su 10 usufruiscono di lavoro domestico di cura

Osservatorio Sociale Regionale

Un protagonismo ancora forte

Bambini affidati ai nonni quando non sono con i genitori o a scuola

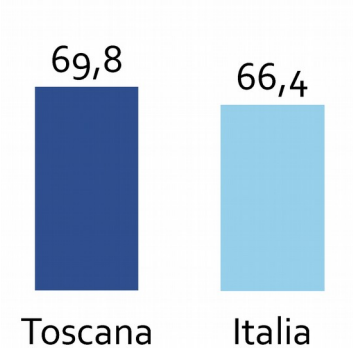

Il **70%** dei bambini toscani è accudito regolarmente dai nonni

Anziani volontari nelle istituzioni non profit

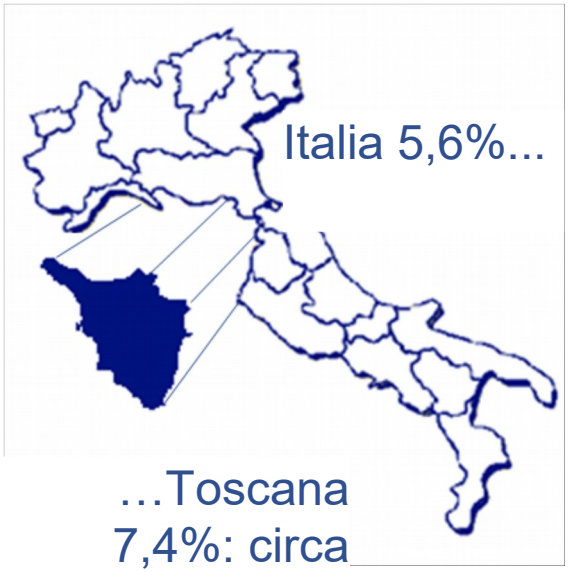

Anziani che svolgono attività di partecipazione e utilità sociale in Toscana

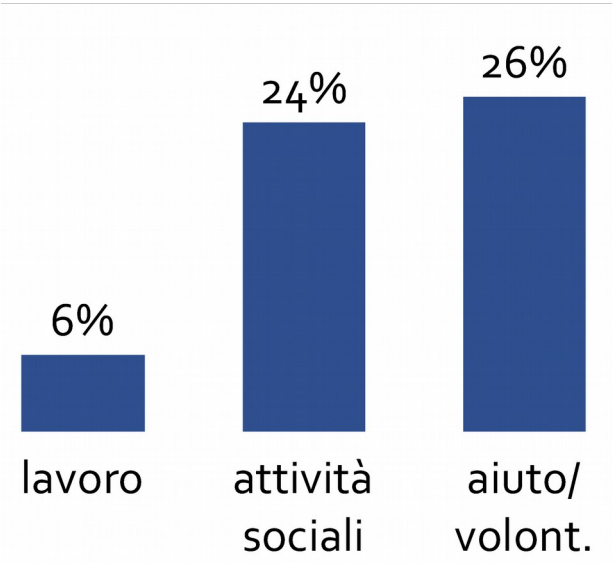

Osservatorio Sociale Regionale

Appunti per il futuro

Scarso ricambio generazionale + miglioramento delle condizioni generali di salute

=

Invecchiamento della popolazione come elemento ad oggi strutturale

↓

Tutto ciò ha ovviamente un peso assai rilevante in chiave sia di costruzione delle politiche che di struttura del sistema di protezione sanitario e sociale.

↓

Dunque, per mantenere il sistema di protezione, occorre cercare risposte oltre il meccanismo di semplice risposta al bisogno

↓

Prevenzione

Sussidiarietà orizzontale e circolare

Modelli di welfare generativo

Osservatorio Sociale Regionale

“La vecchiaia non è così male, se considerate le alternative.”
(M. Chevalier, attore)

GRAZIE PER LA CORTESE ATTENZIONE

Contatti:

Osservatorio Sociale Regionale - *Regione Toscana*

www.regione.toscana.it/osservatoriosocialeregionale

osr@regione.toscana.it